

Portail pivotant manuel à 2 vantaux égaux

À partir d'une gamme standard, il peut s'adapter à tous types de configurations :

- Sol en pente, divers remplissages, dimensions hors standard, vantaux inégaux.

Dimensions disponibles :

- Passage de 1m50 à 20m00 (voir plus selon la demande)
- Hauteur de 1m00 à 3m00


* Possibilité de motorisation de vos portails (à voir lors du devis)

Choix du remplissage

REPLISSAGE
BARREAUDAGE BARREAUX
DE 25X25mm



REPLISSAGE MAILLE
CARREE
MAILLE 50X50mm



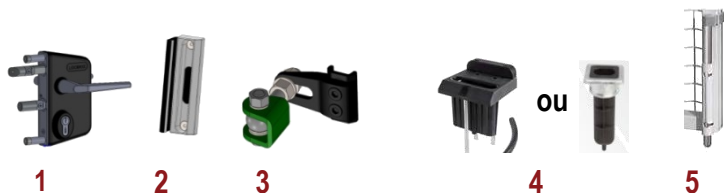

OPTION REPLISSAGE MAILLE
RECTANGULAIRE
MAILLE 200X50



OPTION REPLISSAGE TOILE
PLEINE RIVETEE EN FACADE



OPTION REPLISSAGE
BARREAUDAGE
BARREAUX DE Ø25mm



DESCRIPTION TECHNIQUE :

Barreaux :	25x25
Lisse haute :	40x40 50x50 60x60 80x80
Montant :	40x40 50x50 60x60 80x80
Poteau :	80x80 100x100 120x120 150x150 200x200
Articulations Locinox :	M16 à 180° M20 à 90°
Serrure et gâche :	Locinox
Sabot et verrou de sol :	Locinox